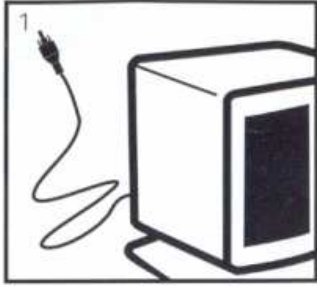


SUBWOOFER SYSTEM

UPUTSTVO ZA UPOTREBU SISTEMA

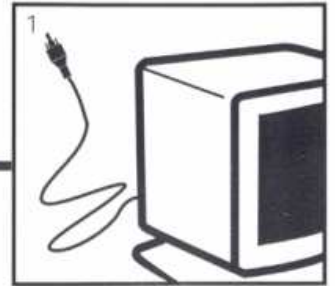
M-1000B

Subwoofer (zadnji panel)

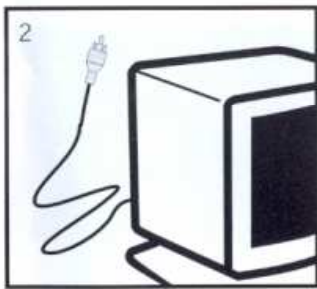


x2

Priključite kabel od prednjih satelita u odgovarajući konektor, Prednji levi - desni

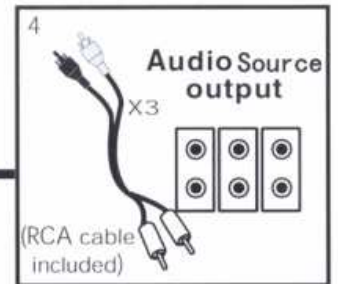
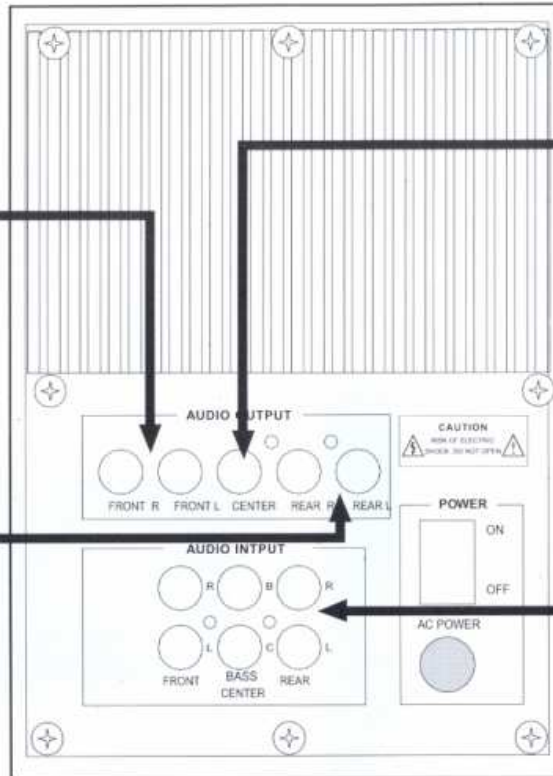


Priključite kabel od centralnog satelita u odgovarajući konektor, Konektor za centralni zvučnik




x2


Priključite kabel od zadnjih satelita u odgovarajući konektor, Zadnji levi - desni



Činč kabel za konekciju sa VCD, CD, DVD i drugim audio izvorima



Uključite napojni kabel u struju



Uključite prekidač na zadnjoj strani Pojačala (Woofer-a)

